



ร่าง

ข้อบัญญัติองค์การบริหารส่วนตำบลปะเสยะวอ

เรื่อง

การติดตั้งบ่อดักไขมันและระบบบำบัดน้ำเสียในอาคาร

พ.ศ.๒๕๖๖

องค์การบริหารส่วนตำบลปะเสยะวอ

อำเภอสายบุรี จังหวัดปัตตานี

บันทึกหลักการและเหตุผลประกอบ
ข้อบัญญัติองค์การบริหารส่วนตำบลปะเสยะวอ
เรื่อง การติดตั้งบ่อดักไขมันและระบบบำบัดน้ำเสียในอาคาร
พ.ศ. ๒๕๖๖

หลักการ

โดยเป็นการสมควรตราข้อบัญญัติองค์การบริหารส่วนตำบลปะเสยะวอ ว่าด้วยการติดตั้งบ่อดักไขมันและระบบบำบัดน้ำเสียในอาคาร เพื่อใช้เป็นกฎ กติกา ในการควบคุมกำกับดูแลการติดตั้งบ่อดักไขมันและระบบบำบัดน้ำเสียในอาคารที่ตั้งอยู่ในเขตองค์การบริหารส่วนตำบลปะเสยะวอ เพื่อเป็นการปกป้องรักษาสภาพสิ่งแวดล้อมและเป็นการช่วยลดปริมาณน้ำเสีย ตลอดจนเป็นการปรับปรุงคุณภาพน้ำให้ดีขึ้น จึงได้จัดทำข้อบัญญัติว่าด้วยการติดตั้งบ่อดักไขมันและระบบบำบัดน้ำเสียในอาคาร พ.ศ. ๒๕๖๖

เหตุผล

ด้วยพระราชบัญญัติการสาธารณสุข พ.ศ. ๒๕๓๕ และที่แก้ไขเพิ่มเติม (ฉบับที่ ๓) พ.ศ. ๒๕๖๐ มาตรา ๒๐ (๓) ได้กำหนดให้ท้องถิ่นมีอำนาจกำหนดหลักเกณฑ์ วิธีการและเงื่อนไขในการติดตั้งบ่อดักไขมันบำบัดน้ำเสียในอาคาร ราชการส่วนท้องถิ่นจึงมีอำนาจในการออกข้อกำหนดท้องถิ่นเพื่อใช้ในการควบคุมเพื่อให้การจัดการระบบบำบัดน้ำเสียในอาคารและครัวเรือนเป็นการแก้ไขปัญหาที่ต้นทางและเป็นส่วนหนึ่งของการแก้ไขปัญหาคุณภาพของน้ำ โดยคำนึงถึงสภาพของท้องถิ่น สุขอนามัยของประชาชน และการรักษาสภาพแวดล้อมสภาวะปัจจุบัน จึงตราข้อบัญญัตินี้

ข้อบัญญัติองค์การบริหารส่วนตำบลปะเสยะวอ
เรื่อง
การติดตั้งบ่อดักไขมันและระบบบำบัดน้ำเสียในอาคาร
พ.ศ. ๒๕๖๖

.....

โดยที่เป็นการสมควรตราข้อบัญญัติองค์การบริหารส่วนตำบลปะเสยะวอ เรื่อง การติดตั้งบ่อดักไขมัน และระบบบำบัดน้ำเสียในอาคารในเขตองค์การบริหารส่วนตำบลปะเสยะวอ

อาศัยอำนาจตามความในมาตรา ๗๑ แห่งพระราชบัญญัติสภาตำบลและองค์การบริหารส่วนตำบล พ.ศ. ๒๕๓๗ แก้ไขเพิ่มเติมถึง (ฉบับที่ ๗) พ.ศ. ๒๕๖๒ ประกอบกับ มาตรา ๒๐ (๓) แห่งพระราชบัญญัติการสาธารณสุข พ.ศ. ๒๕๓๕ และที่แก้ไขเพิ่มเติม (ฉบับที่ ๓) พ.ศ. ๒๕๖๐ องค์การบริหารส่วนตำบลปะเสยะวอ โดยได้รับความเห็นชอบจากสภาองค์การบริหารส่วนตำบลปะเสยะวอ และนายอำเภอสาวยบุรี จึงตราข้อบัญญัติองค์การบริหารส่วนตำบลปะเสยะวอ ไว้ดังต่อไปนี้

ข้อ ๑ ข้อบัญญัตินี้เรียกว่า “ข้อบัญญัติองค์การบริหารส่วนตำบลปะเสยะวอ เรื่อง การติดตั้งบ่อดักไขมันและระบบบำบัดน้ำเสียในอาคาร พ.ศ. ๒๕๖๖”

ข้อ ๒ ข้อบัญญัตินี้ ให้ใช้บังคับในเขตองค์การบริหารส่วนตำบลปะเสยะวอ เมื่อพ้นกำหนดเจ็ดวัน นับแต่วันที่ได้ประกาศไว้โดยเปิดเผย ณ องค์การบริหารส่วนตำบลปะเสยะวอ ข้อบัญญัตินี้ให้ใช้บังคับตั้งแต่วันถัดจากวันในราชกิจจานุเบกษาเป็นต้นไป

ข้อ ๓ บรรดาข้อบัญญัติองค์การบริหารส่วนตำบลหรือข้อบังคับ กฎ ระเบียบ และ คำสั่งอื่นใดขององค์การบริหารส่วนตำบลปะเสยะวอ ซึ่งขัดหรือแย้งกับข้อบัญญัตินี้ ให้ใช้ข้อบัญญัตินี้แทน

ข้อ ๔ ในข้อบัญญัตินี้

“อาคาร” หมายความว่า ตึก บ้าน เรือน ร้านค้า ร้านอาหาร สำนักงานหรือสิ่งปลูกสร้างอย่างอื่นซึ่งบุคคลอาจเข้าไปอยู่อาศัยหรือใช้สอยได้

“บ่อดักไขมัน” หมายความว่า สิ่งที่ใช้แยกจับพวกน้ำมันและไขมันออกจากน้ำซึ่งผ่านการใช้แล้ว

“ระบบบำบัดน้ำเสียในครัวเรือน” หมายความว่า การทำระบบจัดการน้ำเสียในครัวเรือนอย่างง่าย โดยทำการต่อท่อรับน้ำเสียในครัวเรือนทุกประเภทลงในบ่อดักไขมันเพื่อบำบัดน้ำเสียแบบวงขอบซีเมนต์ซึ่งมีขนาดจำนวน และรูปแบบตาม ผนวก ๑ ท้ายเทศบัญญัติ ก่อนหน้าที่ผ่านการบำบัดแล้วจะซึมลงแหล่งระบายน้ำต่อไป

“การระบายน้ำ” หมายความว่า การผันน้ำ การปล่อยน้ำ การเทน้ำ การสูบน้ำ หรือการกระทำอื่นใดที่เป็นการถ่ายเทน้ำ

“แหล่งระบายน้ำ” หมายความว่า ทางหรือท่อระบายน้ำ ลำกระโดง ลำราง คู คลอง แม่น้ำ ทะเล และแหล่งน้ำสาธารณะ แหล่งน้ำธรรมชาติ และแหล่งน้ำที่เป็นของเอกชน ซึ่งมีทางเชื่อมต่อหรือสามารถไหลไปสู่แหล่งน้ำสาธารณะหรือแหล่งน้ำธรรมชาติได้

“น้ำเสีย” หมายความว่า ของเสียที่อยู่ในสภาพเป็นของเหลว รวมทั้งมวลสารที่ปะปน หรือปนเปื้อนอยู่ในของเหลวนั้น

ข้อ ๕...

“เจ้าพนักงานท้องถิ่น” หมายความว่า นายกองค้การบริหารส่วนตำบลปะเสยะวอ

“พนักงานเจ้าหน้าที่” หมายความว่า ปลัดองค์การบริหารส่วนตำบลปะเสยะวอ และพนักงานองค์การบริหารส่วนตำบลอื่น ๆ ที่เจ้าพนักงานท้องถิ่นแต่งตั้ง

ข้อ ๕ ข้อบัญญัตินี้ให้ใช้บังคับแก่อาคารที่มีการระบายน้ำทิ้งลงหรือไหลไปสู่แหล่งระบายน้ำ และยังไม่มีกฎหมายใดกำหนดมาตรการเกี่ยวกับการกำจัดน้ำมันและไขมันสำหรับอาคารประเภทนั้น

ข้อ ๖ ให้เจ้าของหรือผู้ครอบครองอาคารที่มีการปลูกสร้างใหม่ดำเนินการติดตั้งบ่อดักไขมันและระบบระบายน้ำเสียสำหรับอาคารนั้น ให้แล้วเสร็จก่อนเข้าอยู่อาศัยหรือใช้สอย และหากอาคารได้อยู่ระหว่างการปลูกสร้างใหม่หรือได้ดำเนินการก่อสร้างเสร็จเรียบร้อยแล้ว ก่อนวันที่ข้อบัญญัตินี้มีผลใช้บังคับ ก็ให้ดำเนินการติดตั้งบ่อดักไขมันและระบบระบายน้ำเสียเช่นเดียวกัน

ข้อ ๗ ให้เจ้าพนักงานท้องถิ่นและพนักงานเจ้าหน้าที่มีอำนาจหน้าที่ดังต่อไปนี้

- (๑) เข้าไปในอาคารหรือสถานที่ใดๆ ในระหว่างพระอาทิตย์ขึ้นถึงพระอาทิตย์ตกหรือในเวลาทำการเพื่อตรวจสอบหรือควบคุมให้เป็นไปตามข้อบัญญัติ ในการนี้ให้มีอำนาจสอบถามข้อเท็จจริงหรือเรียกหนังสือการแจ้ง หรือหลักฐานที่เกี่ยวข้องจากเจ้าของผู้ครอบครองสถานที่นั้น
- (๒) สั่งให้เจ้าของหรือผู้ครอบครองอาคารที่มีการระบายน้ำทิ้งลงหรือไหลไปสู่แหล่งระบายน้ำดำเนินการติดตั้งบ่อดักไขมันและระบบระบายน้ำเสียให้แล้วเสร็จภายในเก้าสิบวัน

ข้อ ๘ ให้เจ้าของหรือผู้ครอบครองตามข้อ ๖ ทำการดูแลรักษา เก็บขนน้ำมันหรือไขมันในบ่อดักไขมันไปกำจัดและซ่อมแซมบำรุงรักษาบ่อดักไขมันให้อยู่ในสภาพที่ใช้การได้ตามปกติอยู่เสมอ

ข้อ ๙ ผู้ใดฝ่าฝืนข้อบัญญัตินี้/ขัดขวางการปฏิบัติหน้าที่ของเจ้าพนักงานท้องถิ่นและพนักงานเจ้าหน้าที่ในการปฏิบัติตามข้อ ๗ (๑) ต้องระวางโทษปรับไม่เกินหนึ่งพันบาท

ข้อ ๑๐ ผู้ใดไม่ปฏิบัติตามคำสั่งของเจ้าพนักงานท้องถิ่นและพนักงานเจ้าหน้าที่ตามข้อ ๗ (๒) ต้องระวางโทษปรับไม่เกินห้าร้อยบาท และเจ้าพนักงานท้องถิ่นอาจกำหนดให้เสียค่าปรับอีกไม่เกินวันละสองร้อยบาท นับแต่วันถัดจากวันครบกำหนดระยะเวลาที่เจ้าพนักงานท้องถิ่นและพนักงานเจ้าหน้าที่กำหนดให้ดำเนินการติดตั้งบ่อดักไขมันและระบบระบายน้ำเสียนั้นเป็นต้นไป จนกว่าจะปฏิบัติให้ถูกต้อง

ข้อ ๑๑ ให้เจ้าพนักงานท้องถิ่นมีอำนาจในการพิจารณาเวนการปฏิบัติตามข้อบัญญัตินี้ตามความจำเป็นและความเหมาะสมของอาคารและพื้นที่บางแห่ง อาทิเช่น พื้นที่บนภูเขา พื้นที่เกษตรกรรมหรือพื้นที่ในชนบท เป็นต้น

ข้อ ๑๒ ให้เจ้าพนักงานท้องถิ่นประกาศและประชาสัมพันธ์ให้ประชาชนทราบโดยทั่วกัน ถึงการปฏิบัติตามข้อบัญญัตินี้

ข้อ ๑๓ ให้เจ้าพนักงานท้องถิ่นมีอำนาจเวนการปฏิบัติตามข้อบัญญัตินี้ตามความจำเป็น โดยพิจารณาถึงสภาพ ลักษณะหรือการใช้ประโยชน์ของอาคาร หรือสภาพของพื้นที่ เช่นพื้นที่ภูเขา พื้นที่เกษตรกรรม พื้นที่ชนบท

ข้อ ๑๔ ให้นายกองค้การบรหการส่วนตำบลปะเสยะวอ รักษการตามข้อบัญญัตินี้ และให้มีอำนาจออกประกาศหรือคำสั่งเพื่อปฏิบัติการเป็นไปตามข้อบัญญัตินี้

ประกาศ ณ วันที่ เดือน พฤศจิกายน พ.ศ. ๒๕๖๖

(นายอาหะมะ บุละ)

นายกองค้การบรหการส่วนตำบลปะเสยะวอ

เห็นชอบ

(ลงชื่อ)

(.....)

ข้อกำหนดและวิธีการติดตั้งบ่อดักไขมัน ตามข้อ ๑๑ ข้อบัญญัติองค์การบริหารส่วนตำบลปะเสยะวอ
เรื่อง การติดตั้งบ่อดักไขมันและระบบบำบัดน้ำเสียในอาคาร พ.ศ. ๒๕๖๖

บ่อดักไขมันสามารถก่อสร้างได้หลายแบบ เช่น

๑. บ่อดักไขมันแบบใช้วงขอบของซีเมนต์
๒. บ่อดักไขมันแบบสร้างในที่
๓. บ่อดักไขมันสำเร็จรูป

การติดตั้งขึ้นอยู่กับความเหมาะสม โดยคิดจากปริมาณน้ำเสียที่เกิดจากครัว ห้องน้ำ ลานซักล้าง และสภาพ ของพื้นที่ที่จะทำการก่อสร้าง

วิธีการก่อสร้างบ่อดักไขมัน

๑. บ่อดักไขมันแบบวงขอบซีเมนต์ โดยมีขั้นตอนดังนี้

๑.๑ วัสดุและอุปกรณ์ในการก่อสร้าง

- ๑.๑.๑ ปูนซีเมนต์ปอร์ตแลนด์
- ๑.๑.๒ ทรายหยาบและทรายละเอียด
- ๑.๑.๓ เหล็กเส้นกลม RB ขนาด ๙ ๙ มม.
- ๑.๑.๔ วงขอบซีเมนต์สำเร็จรูป (ในท้องตลาดมีจำหน่ายโดยทั่วไป)

มีขนาดเส้นผ่านศูนย์กลาง ตั้งแต่ขนาด ๐.๘๐ ม. สูง ๐.๓๐-๐.๔๐ ม.

มีขนาดเส้นผ่านศูนย์กลาง ตั้งแต่ขนาด ๑.๐๐ ม. สูง ๐.๓๕-๐.๔๐ ม.

มีขนาดเส้นผ่านศูนย์กลาง ตั้งแต่ขนาด ๐.๘๐ ม. สูง ๐.๔๐-๐.๔๕ ม.

๑.๑.๕ ท่อ PVC ชั้น ๔.๕ ท่อเข้า ขนาด Ø ๗๕ มม. หรือตามรูปแบบหรือขนาดใหญ่กว่าท่อน้ำออก ขนาด Ø ๑๐๐ มม. หรือตามรูปแบบหรือใหญ่กว่า (ผลิตตามมาตรฐาน มอก. ๑๗-๒๕๓๒)

๑.๒ วิธีการก่อสร้าง

๑.๒.๑ ขุดดินลึกลงไป โดยดูระดับท่อน้ำที่ออกจากแหล่งน้ำเสียเข้ามาท่อน้ำเข้าบ่อดักไขมัน (ตามรูปแบบ) โดยขุดหลุมให้มีเส้นผ่านศูนย์กลางของหลุมใหญ่กว่าขนาดของวงขอบซีเมนต์สำเร็จรูปประมาณ ๕๐ ซม. โดยรอบหรือพอสมควร เมื่อขุดได้ระดับแล้วให้ดูว่าดินก้นหลุมมีความแน่นพอที่จะรับน้ำหนักบ่อได้หรือไม่ เมื่อพิจารณาแล้วให้ดำเนินการ ดังนี้

๑) กรณีดินมีความแข็งแรงและแน่นพอที่รับน้ำหนักได้ ให้ทำการใส่ทรายหยาบก้นหลุมบดอัดแน่นความหนาประมาณ ๑๐ ซม. ได้เลย

๒) กรณีดินมีความอ่อนนุ่มหรือเป็นดินเหนียว ให้ทำการตอกเสาเข็มไม้ขนาด Ø ๔ - ๘ นิ้ว ยาว ๓.๐๐ ถึง ๖.๐๐ ม. แล้วใส่ทรายรองพื้นอัดแน่น ความหนา ๑๐ ซม. ให้เสาเข็มพื้นทรายรองพื้นขึ้นมาประมาณ ๒ - ๓ ซม.

๑.๒.๒ ผูกเหล็กเส้นกลม ขนาด Ø ๙ มม. เป็นตะแกรงวงกลม ระยะห่าง ๒๐ X ๒๐ ซม. (ตามรูปแบบ)

๑.๒.๓ เทคอนกรีต อัตราส่วน ๑ : ๒ : ๔ หนา ๑๐ ซม. โดยให้เนื้อคอนกรีตก้นหลุมที่เตรียมไว้ โดย ตั้งวงขอบซีเมนต์ หากเป็นแบบปิดก้นก็ให้วางได้เลย แต่ถ้าเป็นวงขอบซีเมนต์ธรรมดา เมื่อบางแล้วให้ทำการยาแนว ด้วยปูนทรายที่ก้นวงขอบซีเมนต์เพื่อป้องกันรั่วซึม จากนั้นเอววงของซีเมนต์วางซ้อนทับตามจำนวนที่ได้กำหนดไว้ แล้วยาแนวรอบต่อตามรูปโดยอัตราส่วนผสมปูนทรายยาแนว ปูน : ทราย เท่ากับ ๑:๑ พร้อมทั้งทำการเจาะต่อระบายน้ำตามรูปแบบกลบฝังดินโดยรอบตัวบ่อให้แน่นแล้วปิดฝาปูนท้องตลาด

๑.๒.๔ การต่อรับน้ำเข้า และน้ำออกจากบ่อดักไขมัน ให้ทำการต่อรับท่อน้ำทิ้งที่ออกจากจุดปรุง อาหารหรือจากจุดล้างจานหรือภาชนะอื่นๆ ที่มีไขมันเกาะติด โดยใช้ท่อ PVC ชั้น ๘.๕ ขนาดขึ้นอยู่กับรูปแบบหรือ ความเหมาะสม แต่ขนาดของท่อต้องไม่เล็กกว่าท่อเดิมที่ออกมา ส่วนน้ำทิ้งให้ต่อด้วยท่อ PVC ชั้น ๘.๕ ขนาด (ตาม รูปแบบ) หรือใหญ่กว่าโดยให้ต่อรับน้ำที่ออกจากบ่อดักไขมันได้ดี

๒. บ่อดักไขมันแบบสร้างในที่ โดยมีขั้นตอนดังนี้

๒.๑ วัสดุและอุปกรณ์ในการก่อสร้าง

๒.๑.๑ ปูนซีเมนต์ปอร์ตแลนด์

๒.๑.๒ ทรายหยาบ

๒.๑.๓ เหล็กเส้นกลม RB ขนาด \varnothing ๙ มม.

๒.๑.๔ ท่อ PVC ชั้น ๔.๕ ท่อเข้า ขนาด \varnothing ๗๕ มม. หรือตามรูปแบบหรือขนาดใหญ่กว่าท่อเข้าออก ขนาด \varnothing ๑๐๐ มม หรือตามรูปแบบหรือใหญ่กว่า (ผลิตตามมาตรฐาน มอก.๑๗-๒๕๓๒)

๒.๒ วิธีการก่อสร้าง

๒.๒.๑ ขุดดินลึกลงไป โดยดูระดับที่น้ำที่ออกจากแหล่งกำเนิดน้ำเสียมาเข้าที่บ่อดักไขมัน (ตามรูปแบบ) โดยขุดให้มีความกว้างโดยรอบขนาดของบ่อ คสล. ประมาณ ๐.๘๐ - ๑.๐๐ ม. หรือตามความเหมาะสมของสภาพพื้นที่ เมื่อขุดได้ระดับแล้วดูว่าดินก้นหลุมมีความหนาแน่นพอที่จะรับน้ำหนักบ่อดักไขมัน คสล. ได้หรือไม่ เมื่อพิจารณาแล้วให้ดำเนินการดังนี้

๑) กรณีดินมีความแข็งแรงและแน่นพอที่จะรับน้ำหนักได้ให้ทำการใส่ทรายหยาบก้นหลุมบ่ออัดแน่น ความหนาประมาณ ๑๐ ซม. ได้เลย

๒) กรณีดินมีความอ่อนนุ่มหรือเป็นดินเหนียว ให้ทำการตอกเสาเข็ม (ขนาดของเสาเข็มให้เป็นไปตามหลักทางด้านวิศวกรรมโยธา) แล้วใส่ทรายรองพื้นที่อัดแน่น ความหนา ๑๐ ซม. ให้หัวเสาเข็มพันทรายรองพื้นที่ขึ้นมา ประมาณ ๒-๓ ซม.

๒.๒.๒ ผูกเหล็กเส้นกลม ขนาด \varnothing ๙ มม. ฐานและโครงสร้างของตัวบ่อดักไขมัน (ตามรูปแบบ)

๒.๒.๓ เทคอนกรีตอัตราส่วน ๑ : ๒ : ๔ ที่ฐานพื้นบ่อดักไขมันก่อน โดยให้เนื้อคอนกรีตหุ้มหัวเสาเข็ม ประมาณ ๒-๓ ซม.

๒.๒.๔ ประกอบแบบต้องใช้ไม้แบบที่มีผิวเรียบไม่บิดงอ แล้วยึดค้ำยันแบบให้แน่นหนาป้องกันการไม่ให้ไม้แบบระเบิดหรือโก่งงอเสียรูป จากนั้นให้ทำการเอาน้ำสะอาดรดไม้แบบให้ทั่วจึงทำการเทคอนกรีตอัตราส่วน ๑ : ๒ : ๔ ลงไปในไม้แบบโครงสร้าง และให้ทำการกระทุ้งคอนกรีตไปด้วยเพื่อไม่ให้คอนกรีตนั้นเป็นฟองอากาศ เพราะจะมีการรั่วซึมได้

๒.๒.๕ การถอดไม้แบบ ให้ทำการถอดไม้แบบได้หลังจากเทคอนกรีต ประมาณ ๓-๕ วัน แล้วให้ตรวจสอบดูว่ารอยร้าวหรือไม่ ถ้ามีให้ทำการอุดทันที

๒.๒.๖ การต่อรับน้ำเข้าและน้ำออกจากบ่อดักไขมัน ให้ทำการต่อรับน้ำที่ออกจากจุดปรุงอาหาร หรือจากจุดล้างจานหรือภาชนะอื่นๆ แต่ขนาดต้องไม่เล็กกว่าของเดิมที่ออกมา ส่วนน้ำทิ้งให้ต่อรับน้ำที่ออกจากบ่อดักไขมันไปลงแหล่งระบายน้ำสาธารณะหรือรางน้ำ คู คลอง ตามพื้นที่นั้น ๆ โดยไม่ให้ปากท่อที่ออกจม อยู่ในน้ำ เพื่อให้มีการระบายน้ำที่ออกจากบ่อดักไขมันได้ดี

รายละเอียดประโยชน์และคุณสมบัติของบ่อดักไขมันเพื่อบำบัดน้ำเสีย

บ่อดักไขมันเป็นอุปกรณ์สำหรับแยกไขมันไม่ให้ไหลปนไปกับน้ำทิ้ง และช่วยดักเศษอาหารด้วยในตัว โดยตัว บ่อ โดยต้องติดตั้งตะแกรงดักขยะก่อนเข้าบ่อดักไขมันเพื่อให้สามารถเก็บซากเศษอาหารทิ้งและทำความสะอาดได้ ส่วนน้ำจะไหลผ่านตะแกรงเข้าบ่อดักไขมัน คือ จะขังน้ำเสียไว้ระยะหนึ่ง เพื่อได้ไขมันและน้ำมันที่ปะปนอยู่ในน้ำลอย ขึ้นมาบนผิวน้ำซึ่งเมื่อสะสมจนมีปริมาณมากก็สามารถตักออกไปทิ้งได้ ส่วนน้ำที่ถูกแยกเอาไขมันออกก็จะไหลออก ทางช่องระบายน้ำต่อไป

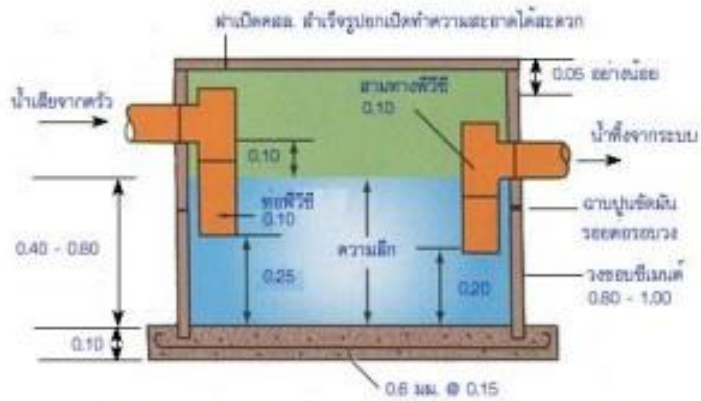
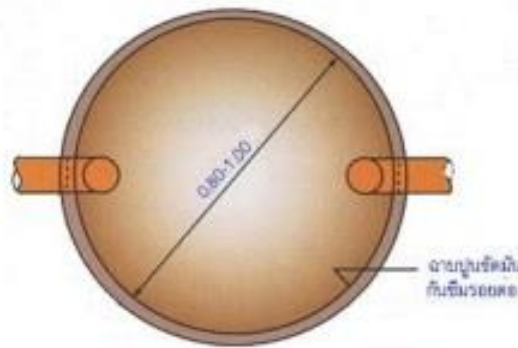
รูปแบบบ่อดักไขมัน มี ๒ รูปแบบ แบ่งตามความเหมาะสมได้ดังนี้

๑. บ่อดักไขมันแบบวงของซีเมนต์ การติดตั้งใช้งานเหมาะสำหรับบ้านเรือนทั่วไปและสถานประกอบการที่มีขนาดเล็ก เช่น ร้านอาหาร โดยประยุกต์ใช้วงของซีเมนต์สำเร็จรูปมาทำเป็นบ่อดักไขมันได้ การติดตั้งฝังไว้บนพื้นดิน หรือใต้ดินและกักเก็บน้ำเสียได้อย่างน้อย ๖ ชม.

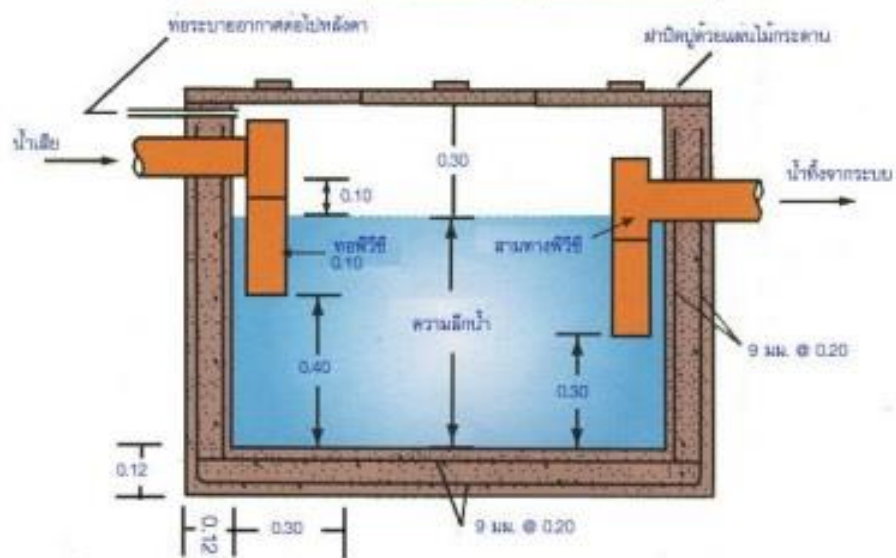
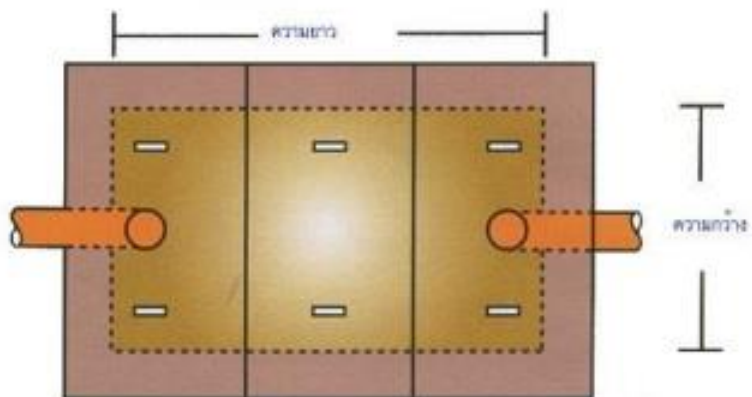
๒. บ่อดักไขมันแบบสร้างในที่ การติดตั้งใช้งานเหมาะสำหรับสถานที่ประกอบการขนาดใหญ่ เช่น ภัตตาคาร ศูนย์อาหาร โรงอาหารและตลาด การติดตั้งโดยสร้างบ่อดักไขมันบนพื้นที่และสถานกักเก็บน้ำเสียอย่างน้อย ๖ ชม.

การใช้งานและการดูแลรักษา

๑. ต้องติดตั้งและแครงดักขยะก่อนเข้าบ่อดักไขมัน
๒. ต้องไม่ทะลวงหรือแทงหลักให้เศษขยะไหลผ่านตะแกรงเข้าไปในบ่อดักไขมัน
๓. ต้องไม่เอาตะแกรงดักขยะออกไม่ว่าจะชั่วคราวหรือถาวร
๔. ต้องหมั่นคอยเศษขยะที่ดักกรองไว้ได้หน้าตะแกรงออกสม่ำเสมอ
๕. ห้ามเอาน้ำจากส่วนอื่นๆ เช่น น้ำล้างมือ น้ำอาบ น้ำซักผ้า น้ำฝน ฯลฯ เข้ามาในบ่อดักไขมัน
๖. ต้องหมั่นตักน้ำไขมันออกจากบ่อดักไขมันอย่างน้อยทุกสัปดาห์ น้ำไขมันที่ตักได้ให้ใส่ภาชนะปิดมิดชิด และรวมไปกับขยะมูลฝอยเพื่อให้รถเทศบาลนำไปกำจัดต่อไป
๗. หมั่นตรวจดูท่อระบายน้ำที่รับน้ำจากบ่อดักไขมัน หากมีไขมันอยู่เป็นก้อนหรือคราบต้องทำตามข้อ ๖ ถูขึ้นมากกว่าเดิม



บ่อดักไขมันแบบวงขอบซีเมนต์สำหรับบ้านพักอาศัย



บ่อดักไขมันแบบสร้างในที่สำหรับอาคารขนาดใหญ่

| ขนาดมาตรฐานบ่อดักไขมันแบบวงขอบซีเมนต์สำหรับบ้านพักอาศัย | | | | |
|---------------------------------------------------------|----------------------------------|------------------|-----------------|-------------------|
| จำนวนคน | ปริมาตรบ่อที่ ต้องการ (ลบ.ม.) | ขนาดบ่อ | | จำนวนบ่อ (บ่อ) |
| | | เส้นผ่าศูนย์กลาง | ความลึกน้ำ (ม.) | |
| ๕ | ๐.๑๗ | ๐.๐๘ | ๐.๔๐ | ๑ |
| ๕-๑๐ | ๐.๓๔ | ๐.๐๘ | ๐.๗๐ | ๑ |
| ๑๐-๑๕ | ๐.๕๑ | ๑.๐ | ๐.๗๐ | ๑ |
| ๑๕-๒๐ | ๐.๖๘ | ๑.๒ | ๐.๖๐ | ๑ |
| ๒๐-๒๕ | ๐.๘๕ | ๑.๒ | ๐.๘๐ | ๑ |
| ๒๕-๓๐ | ๑.๐๒ | ๑.๐ | ๐.๗๐ | ๒ |
| ๓๐-๓๕ | ๑.๑๙ | ๑.๐ | ๐.๘๐ | ๒ |
| ๓๕-๔๐ | ๑.๓๖ | ๑.๒ | ๐.๖๐ | ๒ |
| ๔๐-๔๕ | ๑.๕๓ | ๑.๒ | ๐.๗๐ | ๒ |
| ๔๕-๕๐ | ๑.๗๐ | ๑.๒ | ๐.๘๐ | ๒ |

หมายเหตุ : ความสูงของวงขอบซีเมนต์ทั่วไปประมาณ ๐.๓๐ ม. ดังนั้น ถ้าหากความลึกน้ำ = ๐.๔๐ ม. จึงต้องซ้อนกันอย่างน้อยสองวง ทั้งนี้ ขึ้นอยู่กับความสูงของระดับฝาบ่อดักด้วย

| ขนาดมาตรฐานบ่อดักไขมันแบบสร้างในที่สำหรับอาคารขนาดใหญ่ | | | | |
|--------------------------------------------------------|--------------------------|---------|----------------|---------|
| จำนวนคน | ปริมาตรบ่อที่ ต้องการ | ขนาดบ่อ | | ความยาว |
| | | ความลึก | ความกว้าง (ม.) | |
| ๑๐ | ๐.๑๙ | ๐.๔๐ | ๐.๕๐ | ๑.๐๐ |
| ๑๐-๒๕ | ๐.๔๗ | ๐.๖๐ | ๐.๖๐ | ๑.๓๐ |
| ๒๕-๕๐ | ๐.๙๔ | ๐.๗๕ | ๐.๘๐ | ๑.๖๐ |
| ๕๐-๗๕ | ๑.๔๑ | ๐.๗๕ | ๑.๐๐ | ๒.๐๐ |
| ๗๕-๑๐๐ | ๑.๘๘ | ๐.๘๐ | ๑.๑๐ | ๒.๒๐ |
| ๑๐๐-๑๒๕ | ๒.๓๕ | ๐.๘๕ | ๑.๒๐ | ๒.๔๐ |
| ๑๒๕-๑๕๐ | ๒.๘๒ | ๐.๙๐ | ๑.๒๐ | ๒.๖๐ |
| ๑๕๐-๑๗๕ | ๓.๒๙ | ๑.๐๐ | ๑.๓๐ | ๒.๖๐ |
| ๑๗๕-๒๐๐ | ๓.๗๖ | ๑.๐๐ | ๑.๓๕ | ๒.๘๐ |

หมายเหตุ : ในกรณีที่ต้องการสร้างด้วยวงขอบซีเมนต์ ให้เทียบใช้กับปริมาณบ่อของวงขนาดต่าง ๆ ตามตารางข้างบนสำหรับอาคารขนาดใหญ่ ต้องเพิ่มจำนวนบ่อให้ได้ปริมาตรรวมเท่ากับปริมาตรบ่อที่ต้องการ
ตามมาตรฐานบ่อดักไขมัน กรมควบคุมมลพิษ กระทรวงทรัพยากรธรรมชาติและสิ่งแวดล้อม

| ขนาดมาตรฐานบ่อดักไขมันแบบวงขอบซีเมนต์สำหรับบ้านพักอาศัย | | | | |
|---------------------------------------------------------|---------------|-----------------------|-----------------|----------------|
| จำนวนคน | ปริมาตรบ่อที่ | ขนาดบ่อ | | จำนวนบ่อ (บ่อ) |
| | | เส้นผ่าศูนย์กลาง (ม.) | ความลึกน้ำ (ม.) | |
| ๕ | ๐.๑๗ | ๐.๘ | ๐.๔๐ | ๑ |
| ๕-๑๐ | ๐.๓๔ | ๐.๘ | ๐.๗๐ | ๑ |
| ๑๐-๑๕ | ๐.๕๑ | ๑.๐ | ๐.๗๐ | ๑ |
| ๑๕-๒๐ | ๐.๖๘ | ๑.๒ | ๐.๖๐ | ๑ |
| ๒๐-๒๕ | ๐.๘๕ | ๑.๒ | ๐.๘๐ | ๑ |
| ๒๕-๓๐ | ๑.๐๒ | ๑.๐ | ๐.๗๐ | ๒ |
| ๓๐-๓๕ | ๑.๑๙ | ๑.๐ | ๐.๘๐ | ๒ |
| ๓๕-๔๐ | ๑.๓๖ | ๑.๒ | ๐.๖๐ | ๒ |
| ๔๐-๔๕ | ๑.๕๓ | ๑.๒ | ๐.๗๐ | ๒ |
| ๔๕-๕๐ | ๑.๗๐ | ๑.๒ | ๐.๘๐ | ๒ |

หมายเหตุ : ความสูงของวงขอบซีเมนต์ทั่วไปประมาณ ๐.๓๐ ม. ดังนั้นถ้าหากความลึก = ๐.๔๐ ม. จึงต้องซ้อนกันอย่างน้อยสองวง ทั้งนี้ขึ้นอยู่กับความสูงของระดับฝาบ่อด้วย

| ขนาดมาตรฐานบ่อดักไขมันแบบสร้างในสำหรับอาคารขนาดใหญ่ | | | | |
|-----------------------------------------------------|----------------------|--------------|----------------|--------------|
| ขนาดพื้นที่ตารางเมตร | ปริมาตรบ่อที่ต้องการ | ขนาดบ่อ | | |
| | | ความลึก (ม.) | ความกว้าง (ม.) | ความยาว (ม.) |
| ๑๐ | ๐.๑๙ | ๐.๔๐ | ๐.๕๐ | ๑.๐๐ |
| ๑๐-๒๕ | ๐.๔๗ | ๐.๖๐ | ๐.๖๐ | ๑.๓๐ |
| ๒๕-๕๐ | ๐.๙๔ | ๐.๗๕ | ๐.๘๐ | ๑.๖๐ |
| ๕๐-๗๕ | ๑.๔๑ | ๐.๗๕ | ๑.๐๐ | ๒.๐๐ |
| ๗๕-๑๐๐ | ๑.๘๘ | ๐.๘๐ | ๑.๑๐ | ๒.๒๐ |
| ๑๐๐-๑๒๕ | ๒.๓๕ | ๐.๘๕ | ๑.๒๐ | ๒.๔๐ |
| ๑๒๕-๑๕๐ | ๒.๘๒ | ๐.๙๐ | ๑.๒๐ | ๒.๖๐ |
| ๑๕๐-๑๗๕ | ๓.๒๙ | ๑.๐๐ | ๑.๓๐ | ๒.๖๐ |
| ๑๗๕-๒๐๐ | ๓.๗๖ | ๑.๐๐ | ๑.๓๕ | ๒.๘๐ |

หมายเหตุ : ในกรณีที่ต้องการสร้างด้วยวงขอบซีเมนต์ให้เทียบใช้กับปริมาณบ่อของวงขอบขนาดต่างๆ ตามตารางข้างบน สำหรับอาคารขนาดใหญ่ต้องเพิ่มจำนวนบ่อให้ได้ปริมาณรวมเท่ากับปริมาณบ่อที่ต้องการ

ตามมาตรฐานบ่อดักไขมันของ กรมควบคุมมลพิษ กระทรวงทรัพยากรธรรมชาติและสิ่งแวดล้อม